


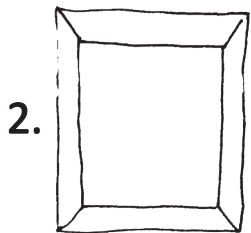
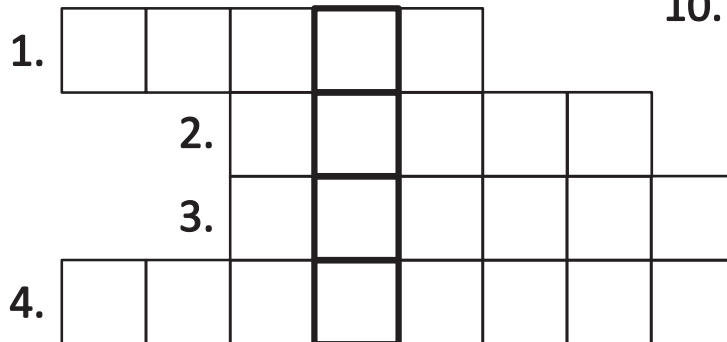

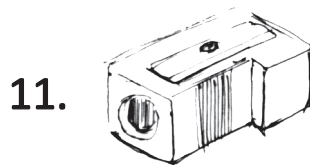
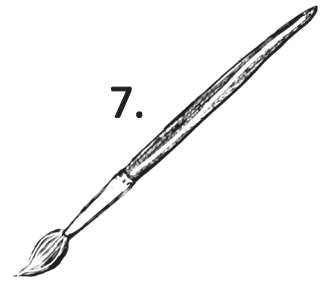




Przyjrzyj się i rozpoznaj przedmioty z obrazków.

Wspólnie z rodzicami, starszym bratem lub siostrą
uzupełnij krzyżówkę i odczytaj hasło :-)



Hasło to:

| | | | |
|--|--|--|--|
| | | | |
|--|--|--|--|



| | | | | | |
|--|--|--|--|--|--|
| | | | | | |
|--|--|--|--|--|--|

Mały Kreator malując i rysując poznaje świat...

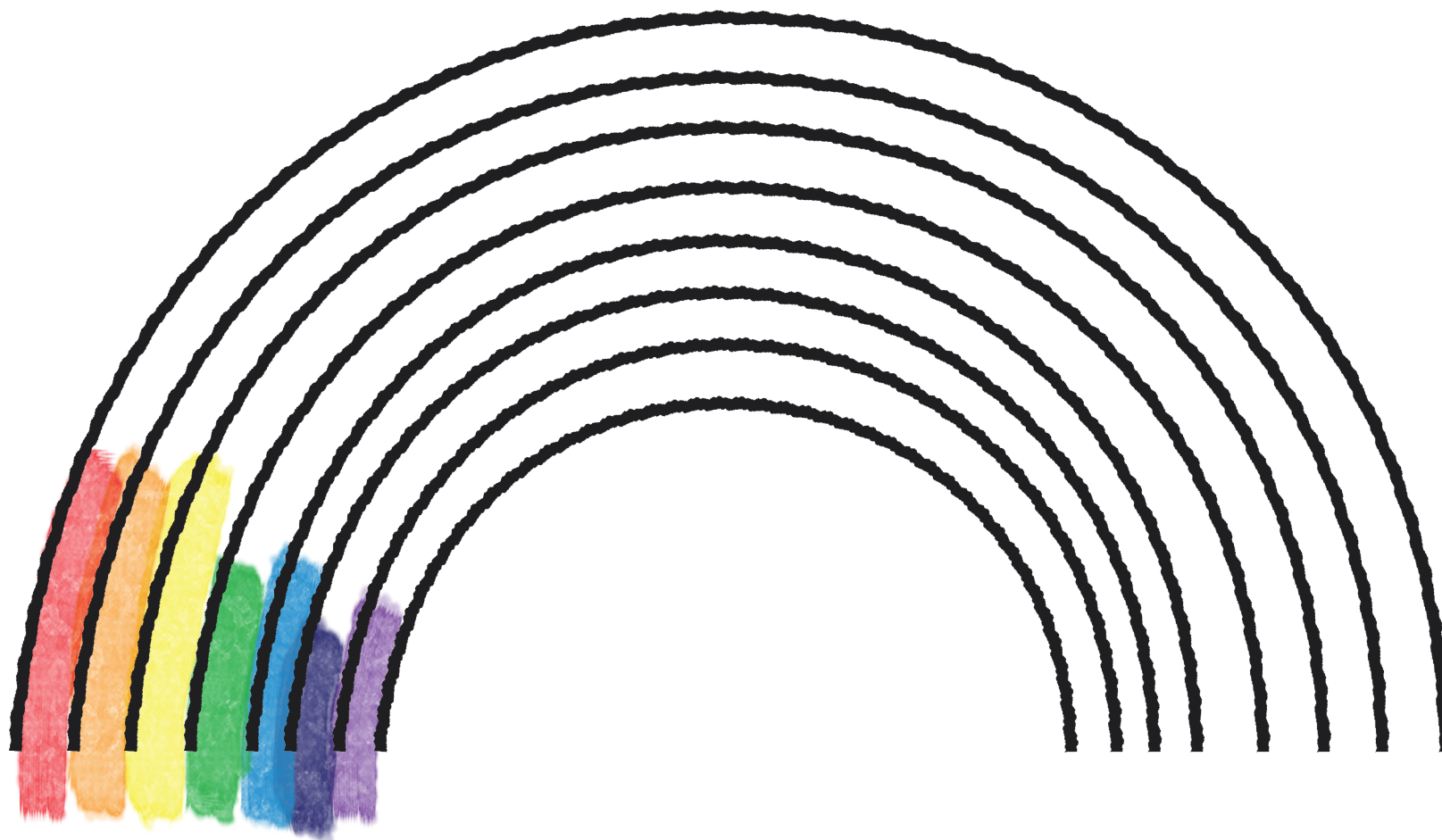


Mały Kreator uczy się kolorów

Mieszając te kolory, otrzyma ...




Używając swoich farbek spróbuj zrobić własne mieszanki kolorów.



Używając swoich farbek spóbij dokończyć malować tęczę.



Mały Kreator maluje plamy (pędzlem) i rysuje kreski (kredką).
Jakiego koloru jest jego kredka?




Pokoloruj kredkę na właściwy kolor.

Mały Kreator ćwiczy wyobraźnię, rozpoznaje kształty


To chmurki, a może coś innego? Przyjrzyj się kształtom i dodaj coś od siebie.




Mały Kreator poznaje kształty literek...



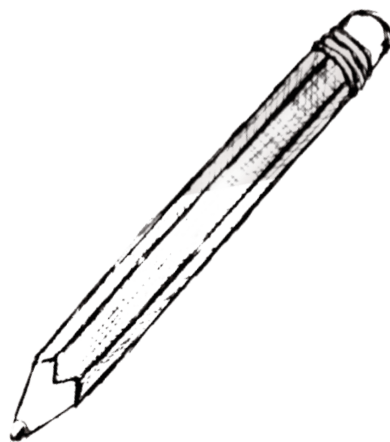
jak... nożyczki



jak... paleta malarska



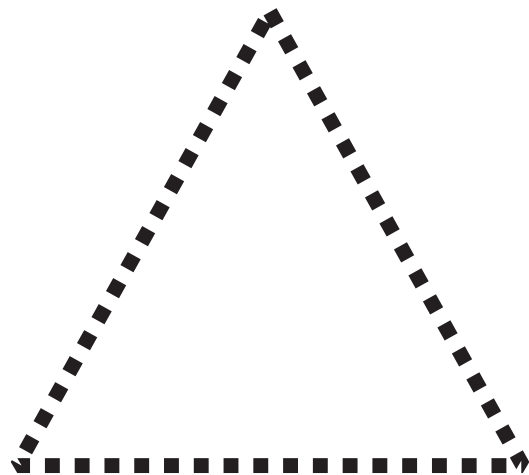



jak... ołówek




Przy pomocy ołówka lub pisaka potącz kropki linią. Pokoloruj powstałe literki.

...i kształty figur



Przy pomocy ołówka lub pisaka połącz kropki linią. Powstałe figury pokoloruj kredkami.

Mały Kreator nie może znaleźć swojej żółtej kredki



Może pomożesz mu ją odnaleźć?